



# Ditt matavfall är en fantastisk resurs!

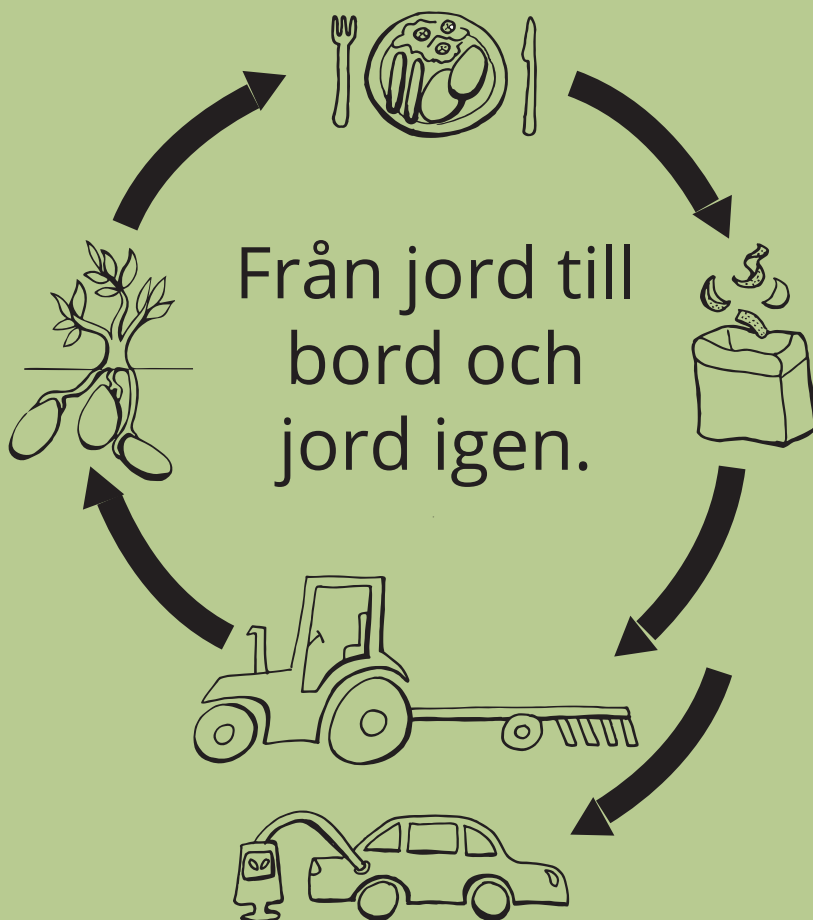


Sollefteå  
kommun

# Hej!

Nu har du fått allt du behöver för att komma igång med att sortera ditt matavfall – en årsförbrukning av matavfallspåsar och en påshållare.

Ditt matavfall kommer att levereras till en anläggning i Härnösand för rötning och omvandlas där till biogas och biogödsel. Biogas kan man bland annat köra bil på och via biogödsel återförs näring till jordbruksmark, där ny mat produceras.



## Så här gör du

Sätt en matavfallspåse i påshållaren, placera den på lämplig plats i köket och du är igång. Ställ alltid påsen i hållaren så att den ventileras och platta ut påsen ordentligt över påshållarens botten. Om påsen ställs i en hink eller på golvet blir den blöt och går sönder.

Fyll påsen till den **streckade linjen**, inte högre. Stäng påsen ordentligt genom att rulla ihop överdelen så att matavfallet inte trillar ur. Ställ matavfallspåsen på frys- och torkhyllan i ditt avfallskärl. När du kommer med nästa matavfallspåse, stoppar du ner den förra påsen i kärlet.

För att undvika dålig lukt är det bra att byta påse ungefär **var tredje dag**, även om påsen inte är full.

Det är viktigt att bara använda den bruna matavfallspåsen som du får från oss. Den har speciella egenskaper för rötning, vilket inte andra papperspåsar har. Den tål också vätska mycket bättre.

När dina matavfallspåsar tar slut hittar du nya på återvinningscentralerna. De finns också på många av våra matbutiker runt om i Sollefteå.



## Vad är matavfall?

Matavfall är allt som blir över och inte kan sparas när du lagat eller ätit mat. Rester, både tillagade och råa, av: kött, ost, pasta, ris, grönsaker, rotfrukter, frukt (ta bort den lilla klisterlappen från skal), bröd, kakor, fisk och skaldjur, äggskal, te (även påsar), kaffe (även filter). Vissna snittblommor och lite hushållspapper går också bra att lägga i matavfallet.

Lägg allt matavfall i matavfallspåsen. Tänk på att låta maten rinna av innan du lägger den i påsen.

Släng till exempel inte cigarettfimpar, tuggummin, bomull, kattsand, dammsugarpåsar, blomjord, trädgårdsavfall, krukväxter, hundbajs, plast, metall eller glas i matavfallspåsen. Hur du sorterar detta hittar du på [solleftea.se/matavfall](http://solleftea.se/matavfall).

Det är viktigt att inte få med restavfall i matavfallet – då förstörs rötningsprocessen. Med rätt avfallspåse på rätt plats fungerar allt som det ska!

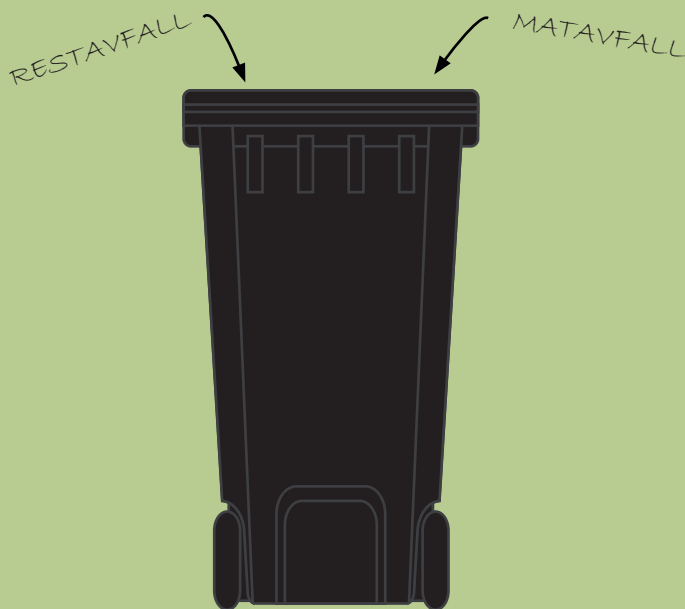
## Egenkompost

Du kan också sortera ut ditt matavfall genom egenkompost. För detta krävs en godkänd anmälan till Miljö- och byggenheten på Sollefteå kommun.

## För dig som bor i villa

Ditt nya, **svarta avfallskärl** består av två olika fack. Ett mindre, markerat med äppelskrutt för matavfall, och ett större för restavfall, markerat med en soppåse. Facket för matavfall har en frys- och torkhylla att ställa påsen på. Ställ ner den förra påsen när du kastar nästa påse.

Kärlet ska placeras på vanlig plats för tömning, max 1,6 meter från vägen med hjulen riktade bort från vägen. Vi hämtar ditt avfall var fjortonde dag. Din hämtdag hittar du på [solleftea.se/avfall](http://solleftea.se/avfall) under ”Hämtning av hushållsavfall”.




Det är viktigt att använda frys- och torkhyllan för att kärlet ska hålla sig fräscht på sommaren när det är varmt. På vintern förhindrar det att matavfallspåsarna fryser fast.

## För dig som bor i flerfamiljshus

Bor du i lägenhet har du fått ett **brunt avfallskärl** till ditt matavfall som står på gården eller i avfallsrummet.

Det bruna kärlet kompletterar det gröna avfallskärlet. Kärlet är försett med en frys- och torkhylla att först ställa matavfallspåsen på. Om hyllan är upptagen ställer du ner påsen som redan står på hyllan i avfallskärlet.

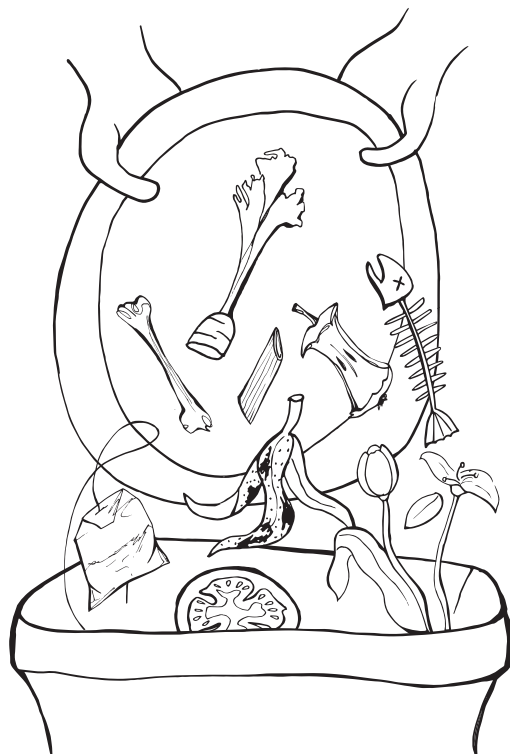


## Ny variant av taxa

Taxan för villor består av tre delar. En grundavgift, en fast kärl- och hämtavgift samt en rörlig kostnad som är baserad på vad ditt avfall väger. Kostnaden för ditt matavfall blir lägre än kostnaden för ditt restavfall.

Du betalar alltså bara för det avfall som du producerar.

I dessa avgifter ingår ditt avfallskärl, avfallspåsar till ditt matavfall, hämtning av ditt kommunala avfall, tillträde till återvinningscentralen samt att ditt avfall tas tillvara på ett miljöriktigt sätt.





### **Har du frågor?**

Kontakta oss på 0620-68 20 00 eller maila  
[kommun@solleftea.se](mailto:kommun@solleftea.se).

Du hittar mer information på  
[solleftea.se/matavfall](http://solleftea.se/matavfall).



**Sollefteå  
kommun**